


Microsoft*

Excel 2007

Iniciación a las Tablas Dinámicas



EXCEL 2007 Iniciación a las tablas dinámicas

es un libro que enseña a profundizar en su funcionamiento y práctica a la vez.

Se consigue lo que parece difícil convertirlo en fácil, lo que parece laborioso en sencillo y lo que parece casi imposible en posible,

con la ayuda de este libro sólo en sus manos está la posibilidad de conseguir tener la información a su alcance.

EL LIBRO

Este libro será de gran utilidad a todos aquellos usuarios habituales de Excel que necesitan un complemento como las tablas dinámicas para gestionar y analizar diferentes tipos de información de forma práctica rápida segura y eficaz

EL MÉTODO

Las tablas dinámicas son una herramienta propia de Excel muy avanzada y potente. Se pueden analizar, mostrar y manipular los datos de diferentes formas, ampliados o resumidos según se precise. Si todavía no conoce las posibilidades de las tablas dinámicas este libro le muestra paso a paso como entender, crear y practicar con ellas (los numerosos casos prácticos le darán una visión mucho más amplia de su utilidad y funcionamiento), y podrá comprobar así lo fácil que es crear diferentes tipos de informes



Aprenda a gestionar la información para el análisis y la toma de decisiones



www.inforbooks.com

Luis Muñiz www.sistemacontrolgestión.com

EXCEL 2007 Iniciación a las Tablas Dinámicas


Excel 2007

Iniciación a las Tablas Dinámicas

EL CONTENIDO

Una de las principales características que poseen las tablas dinámicas es la facilidad que tienen para analizar los datos desde una forma resumida a la más amplia y desde diferentes ángulos o perspectivas.

Así las tablas dinámicas con sus diferentes opciones facilitarán el análisis de la información de distinta forma y nos sorprenderá gratamente la capacidad que tienen de dar respuesta a las diferentes situaciones o necesidades, dado que la información que necesitamos en un momento del tiempo no es la misma que necesitamos en otro tiempo.



Introducción

El contenido de este libro
Cómo utilizar este libro

1 Introducción a los sistemas de información con tablas dinámicas

- 1.1 La necesidad de gestionar la información en las organizaciones
- 1.2 Las dificultades de gestionar la información: un ejemplo práctico
- 1.3 Cómo analizar la información: un ejemplo práctico

2 El contenido de las tablas dinámicas

- 2.1 Crear un informe de tabla dinámica
- 2.2 Apartados de una tabla dinámica

3 Opciones de menú de la tabla dinámica

- 3.1 Nombre y opciones de la tabla dinámica
- 3.2 Campo activo y configuración de campo
- 3.3 Agrupar Selección
- 3.4 Ordenar
- 3.5 Datos
- 3.6 Herramientas
- 3.7 Mostrar u ocultar

Cuenta de COD. Nº	Mes alta	6	7	8	9	10	Total general
INTRODUCTOR							
10	↑	47	4		1	5	57
11	↑	12	1		2		15
12				1			1
13	↓	2			1	1	4
14				1		1	2
20			1				1
30	↓	2			2		4
50	↓	1	1		5	6	13
51						1	1
90	↑	12					12
Total general		76	7	2	11	14	110

4 Diseño del menú de las tablas dinámicas

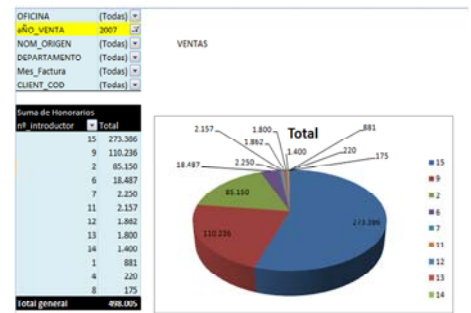
- 4.2 Opciones de estilo de tabla dinámica
- 4.3 Estilos de tabla dinámica

5 La utilización de opciones con condicionales, formatos y estilos

- 5.1 Las opciones de formatos condicionales: agregar, cambiar o borrar formatos condicionales
- 5.2 La utilización de formatos y estilos

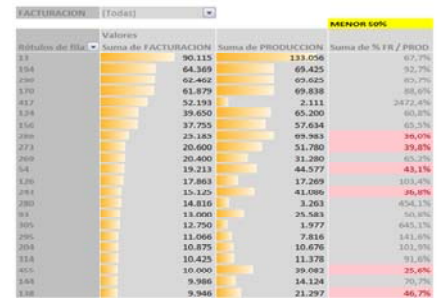
6 Otras opciones disponibles en las tablas dinámicas

- 6.1 Configuración clásica de las tablas dinámicas
- 6.2 Las opciones de fórmulas
- 6.3 Las opciones de menú directas en una tabla dinámica
- 6.4 Obtención de datos externos



7 Creación de gráficos con tablas dinámicas

- 7.1 Crear un informe de un gráfico dinámico
- 7.2 Opciones del gráfico dinámico
- 7.3 Diferentes tipos de gráficos: ejemplos



8 Funcionamiento de las tablas dinámicas: caso práctico

- 8.1 Enunciado del caso práctico
- 8.2 Desarrollo del caso práctico

9 Casos prácticos de tablas dinámicas

- 9.1 Control de la gestión comercial de vendedores, clientes y productos
- 9.2 Análisis de la información de una tpv: terminal punto de venta en una tienda
- 9.3 Análisis de la rentabilidad y ventas por productos
- 9.4 Análisis de la gestión de productividad de una fábrica
- 9.5 Control de la cartera de cobros por clientes y vendedores
- 9.6 Seguimiento del planning de un proyecto
- 9.7 Análisis de ingresos y gastos
- 9.8 Análisis de una cuenta de explotación
- 9.9 Análisis de las bases de datos de un club de socios
- 9.10 Análisis de inversiones en inmovilizado

PAIS	Mes alta	12	Total general
Australia	1		1
BARCELONA	1	1	2
EEUU	1		1
España	32	15	47
France	1		1
GIRONA	1		1
Ireland	2	1	3
MADRID	1		1
MARBELLA, MÁLAGA	1		1
NETHERLANDS	1		1
Sweden	1		1
Switzerland	1		1
The Netherlands	1	1	2
UK	6	3	9
UNITED KINGDOM	2		2
USA	1	1	2
total general	51	25	76